



ТЕРРИТОРИАЛЬНЫЙ ОРГАН
ФЕДЕРАЛЬНОЙ СЛУЖБЫ
ГОСУДАРСТВЕННОЙ СТАТИСТИКИ
ПО ВОЛОГОДСКОЙ ОБЛАСТИ

ДЕЯТЕЛЬНОСТЬ АВТОМОБИЛЬНОГО ТРАНСПОРТА

за январь–май 2024 года

СОДЕРЖАНИЕ

Перевозки грузов автомобильным транспортом	3
Грузооборот автомобильного транспорта	8
Среднее расстояние перевозки одной тонны грузов автомобильным транспортом	13
Перевозка пассажиров автомобильным транспортом общего пользования	16
Пассажирооборот автомобильного транспорта общего пользования	19

1

Перевозки грузов автомобильным транспортом

ПЕРЕВОЗКИ ГРУЗОВ АВТОМОБИЛЬНЫМ ТРАНСПОРТОМ*

ТЫС. ТОНН

ВОЛОГДАСТАТ

за январь–май 2024 г.

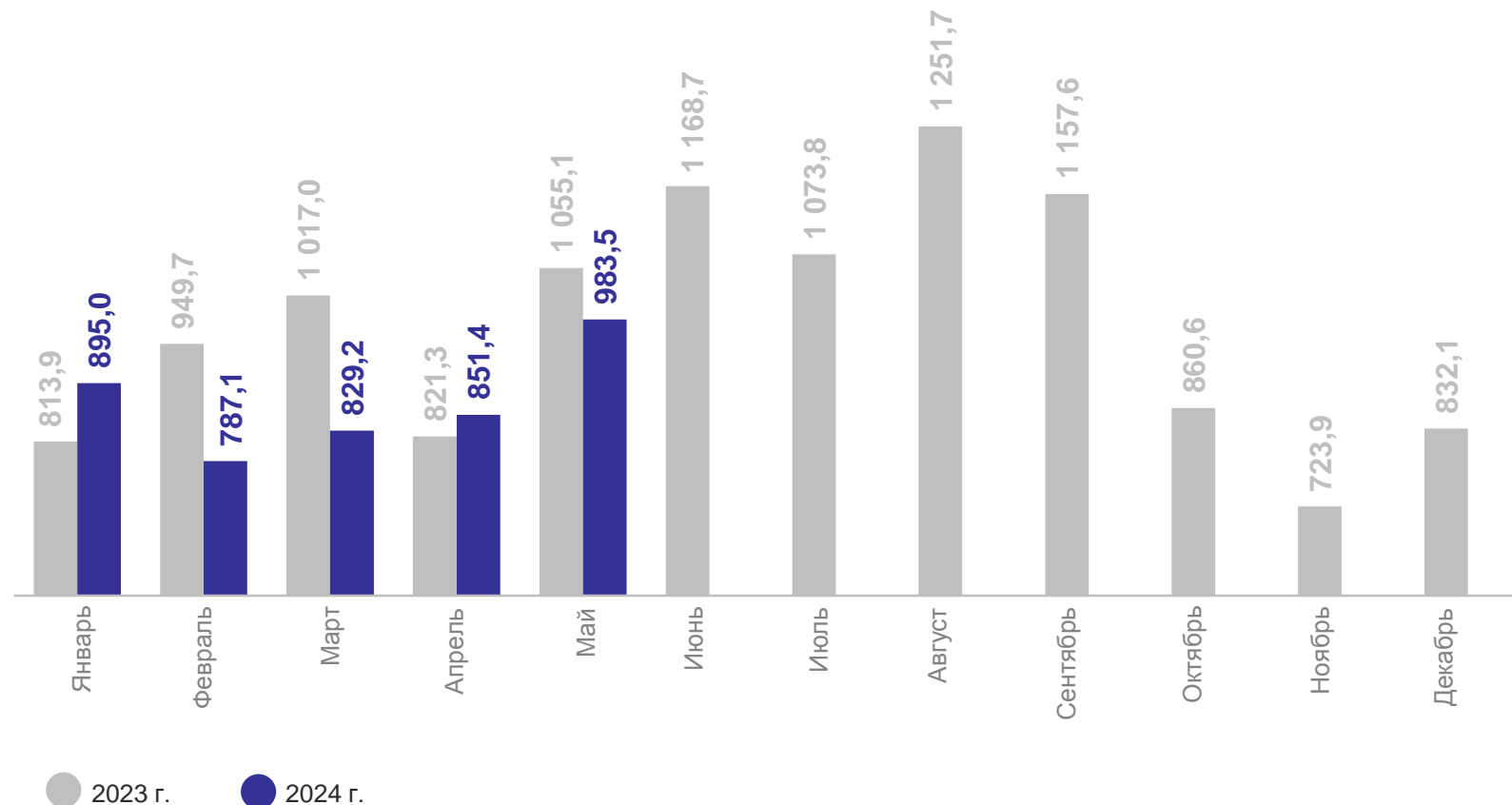
4 346,2 ТЫС. ТОНН

93,3 % к январю–маю
2023 года

за май 2024 г.

983,5 ТЫС. ТОНН

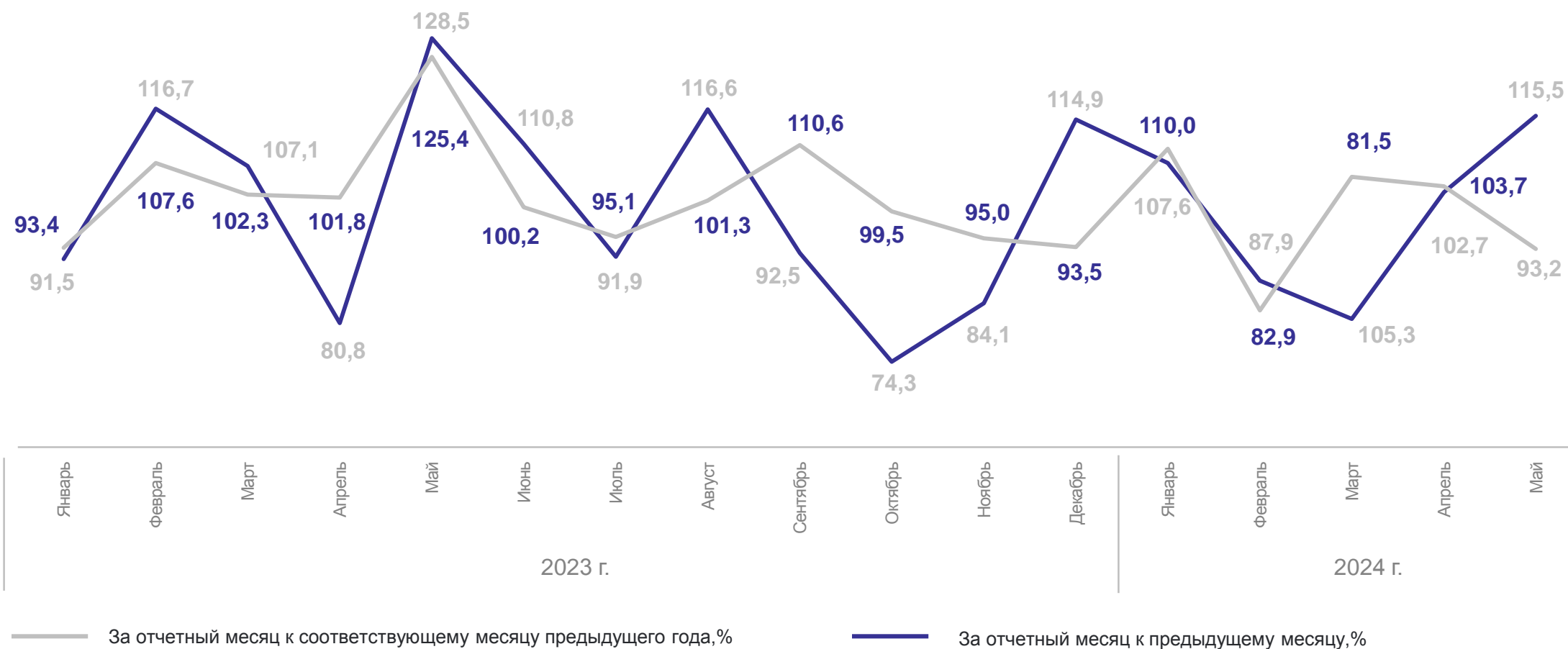
93,2 % к маю
2023 года



* Без субъектов малого предпринимательства и организаций со средней численностью работников до 15 человек, не являющихся субъектами малого предпринимательства.

ДИНАМИКА ПЕРЕВОЗОК ГРУЗОВ АВТОМОБИЛЬНЫМ ТРАНСПОРТОМ*

ВОЛОГДАСТАТ



* Без субъектов малого предпринимательства и организаций со средней численностью работников до 15 человек, не являющихся субъектами малого предпринимательства.

ПЕРЕВОЗКИ ГРУЗОВ АВТОМОБИЛЬНЫМ ТРАНСПОРТОМ* НА КОММЕРЧЕСКОЙ ОСНОВЕ

ВОЛОГДАСТАТ

ТЫС. ТОНН

за январь–май 2024 г.

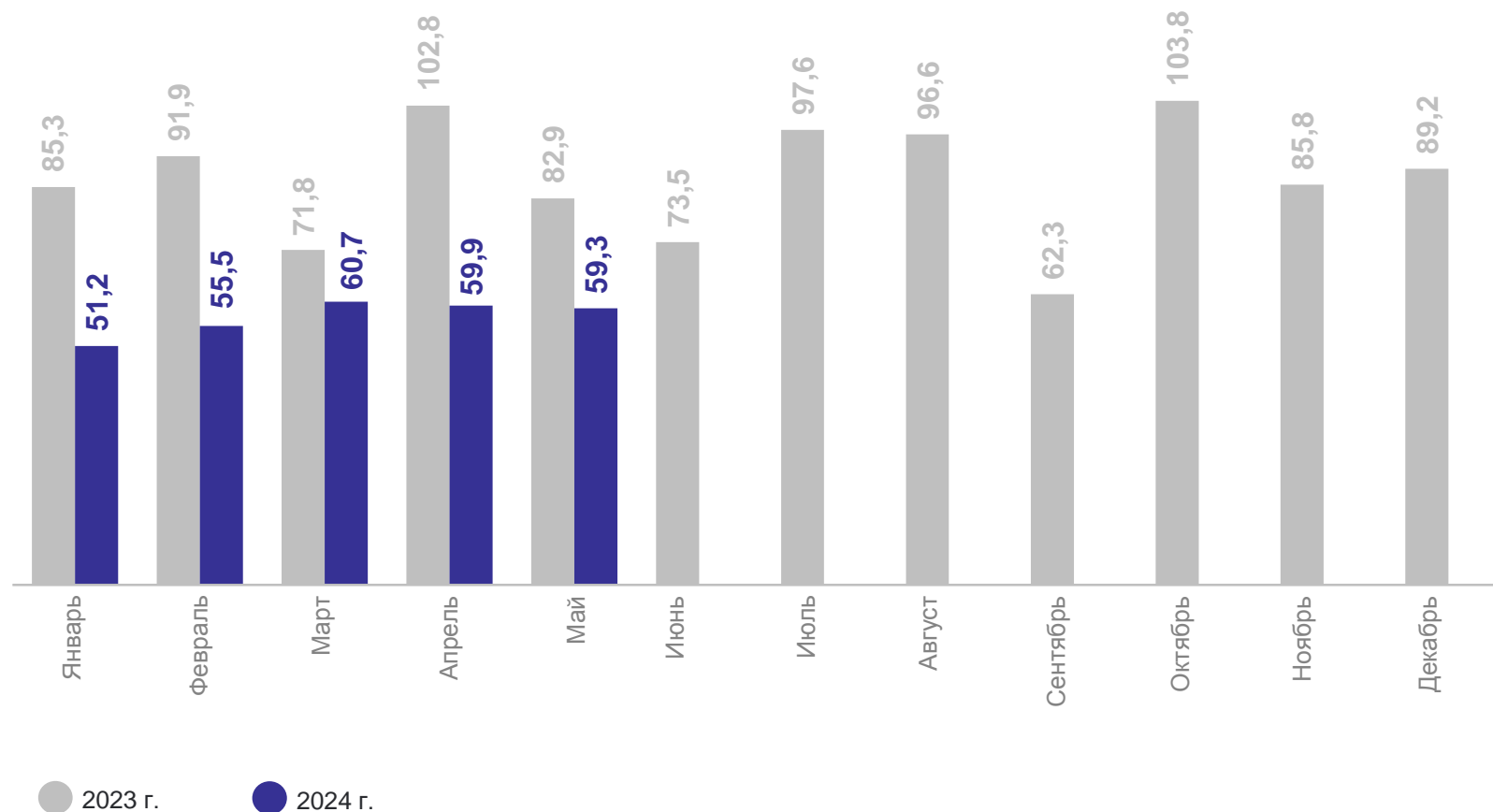
286,6 ТЫС. ТОНН

65,9 % к январю–маю 2023 года

за май 2024 г.

59,3 ТЫС. ТОНН

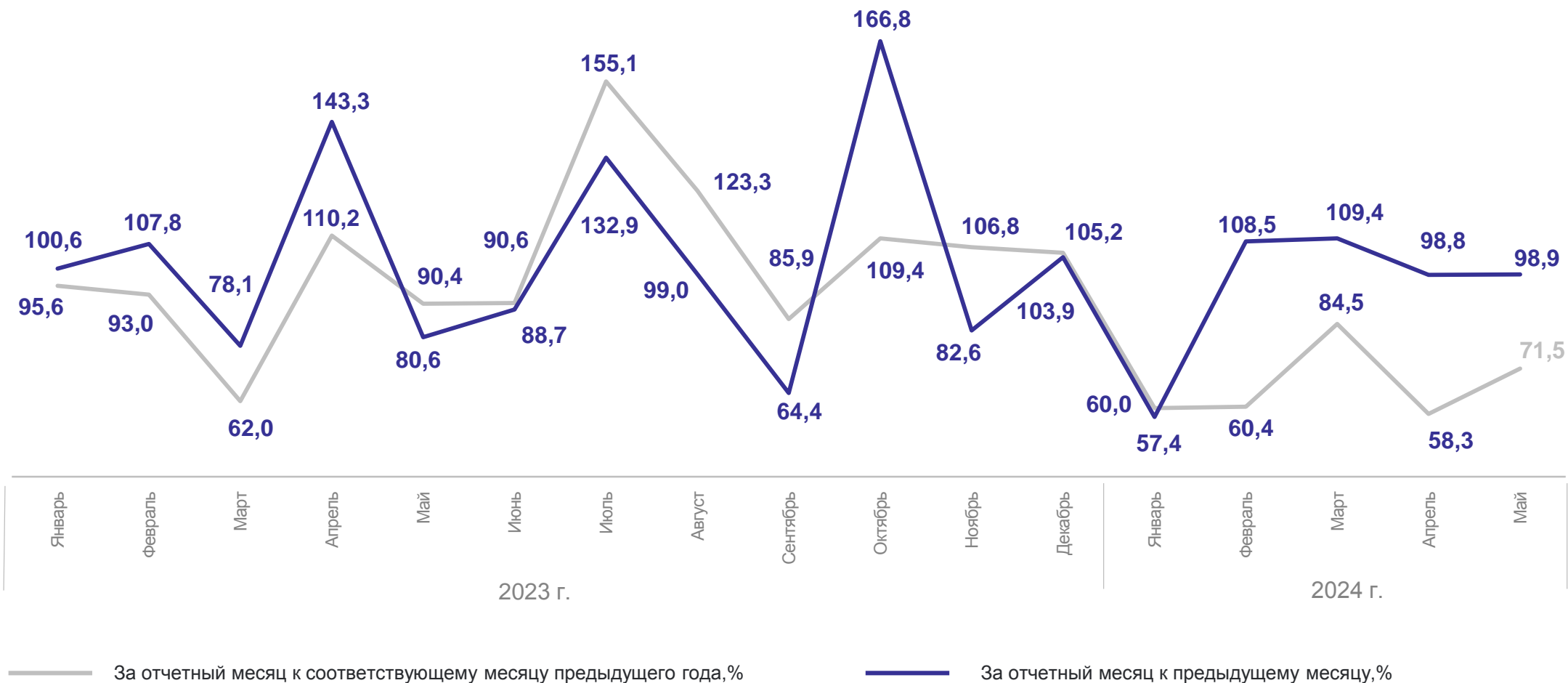
71,5 % к маю 2023 года



*Без субъектов малого предпринимательства и организаций со средней численностью работников до 15 человек, не являющихся субъектами малого предпринимательства.

ДИНАМИКА ПЕРЕВОЗОК ГРУЗОВ АВТОМОБИЛЬНЫМ ТРАНСПОРТОМ* НА КОММЕРЧЕСКОЙ ОСНОВЕ

ВОЛОГДАСТАТ



* Без субъектов малого предпринимательства и организаций со средней численностью работников до 15 человек, не являющихся субъектами малого предпринимательства.

2

**Грузооборот автомобильного
транспорта**

ГРУЗОБОРОТ АВТОМОБИЛЬНОГО ТРАНСПОРТА*

ВОЛОГДАСТАТ

МЛН Т-КМ

за январь–май 2024 г.

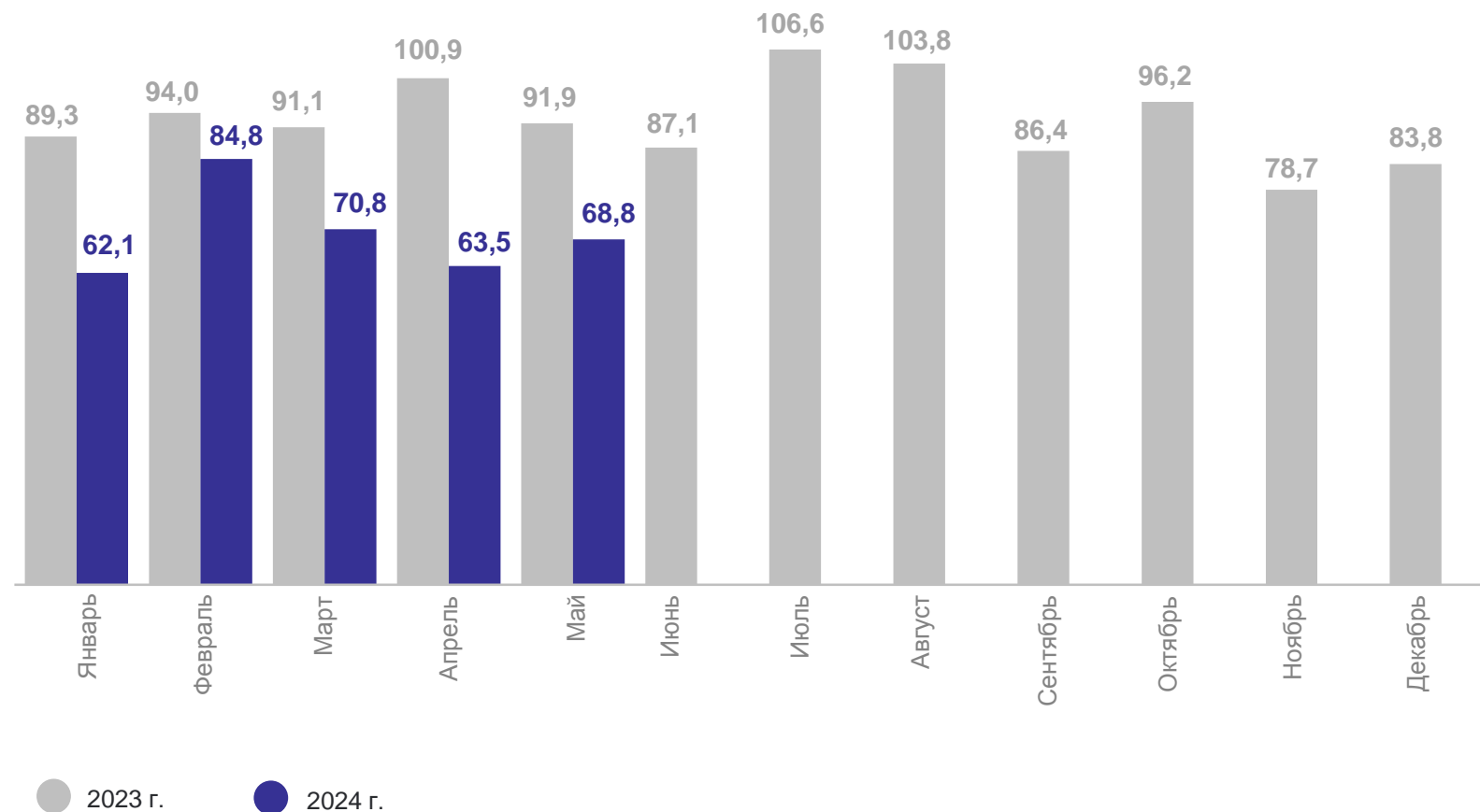
350,1 МЛН Т-КМ

74,9 % к январю–маю 2023 года

за май 2024 г.

68,8 МЛН Т-КМ

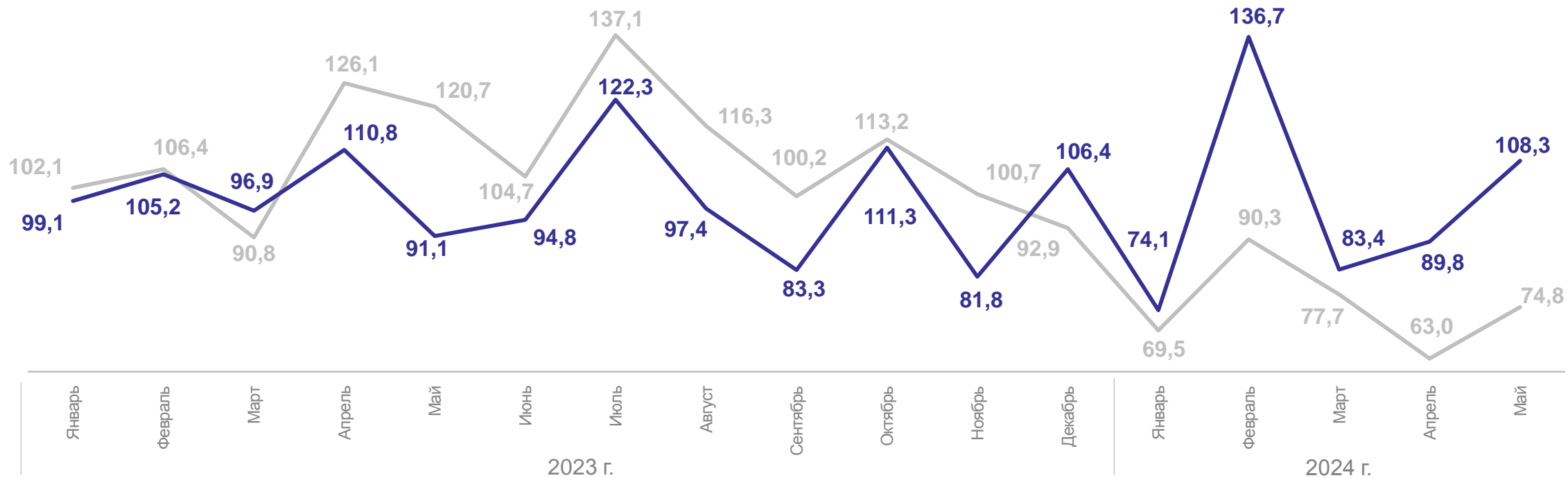
74,8 % к маю 2023 года



* Без субъектов малого предпринимательства и организаций со средней численностью работников до 15 человек, не являющихся субъектами малого предпринимательства.

ДИНАМИКА ГРУЗОБОРОТА АВТОМОБИЛЬНОГО ТРАНСПОРТА*

ВОЛОГДАСТАТ



— За отчетный месяц к соответствующему месяцу предыдущего года, % — За отчетный месяц к предыдущему месяцу, %

* Без субъектов малого предпринимательства и организаций со средней численностью работников до 15 человек, не являющихся субъектами малого предпринимательства.

ГРУЗОБОРОТ АВТОМОБИЛЬНОГО ТРАНСПОРТА НА КОММЕРЧЕСКОЙ ОСНОВЕ *

МЛН Т-КМ

ВОЛОГДАСТАТ

за январь–май 2024 г.

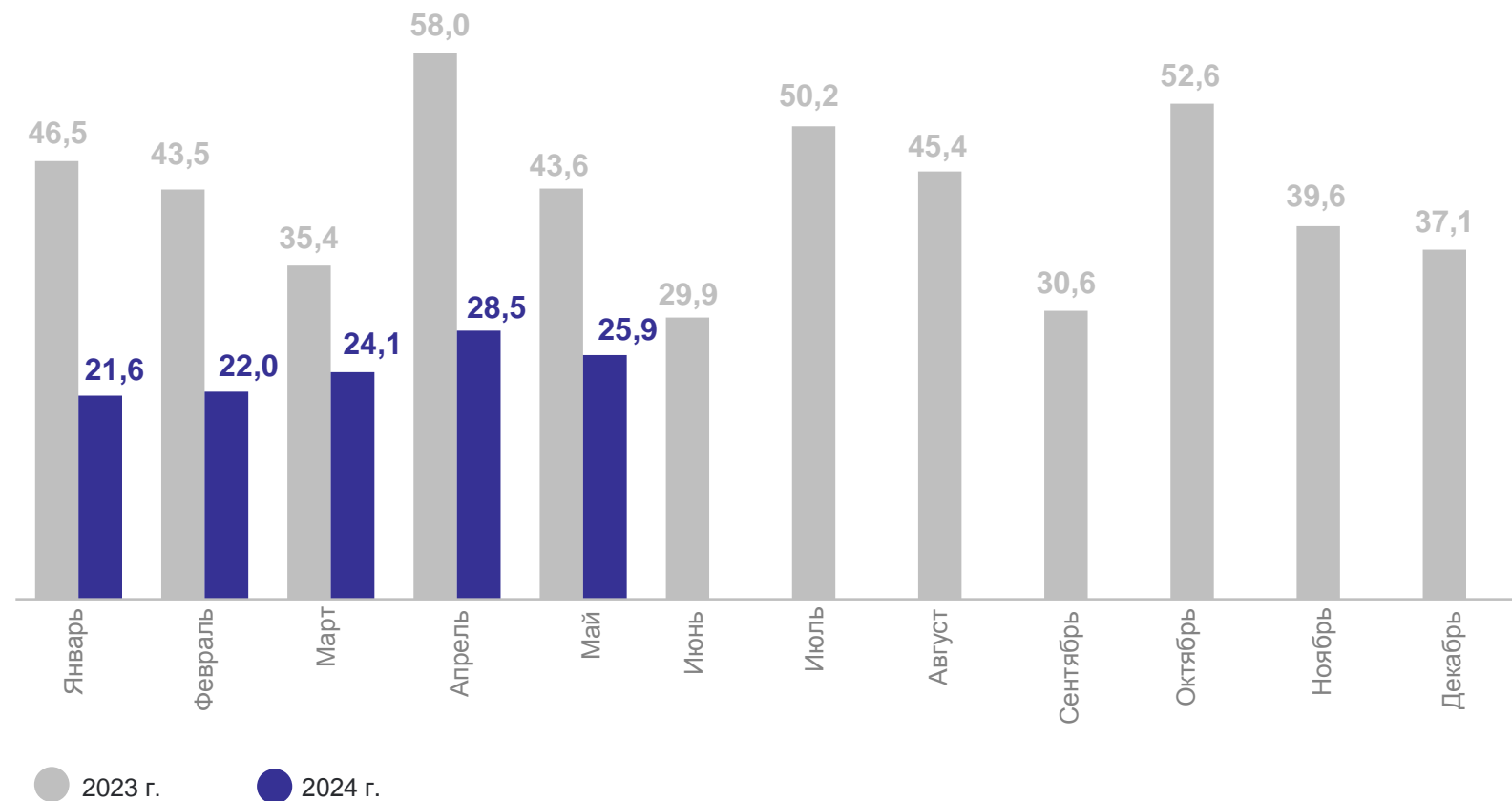
122,1 МЛН Т-КМ

53,8 % к январю–маю
2023 года

за май 2024 г.

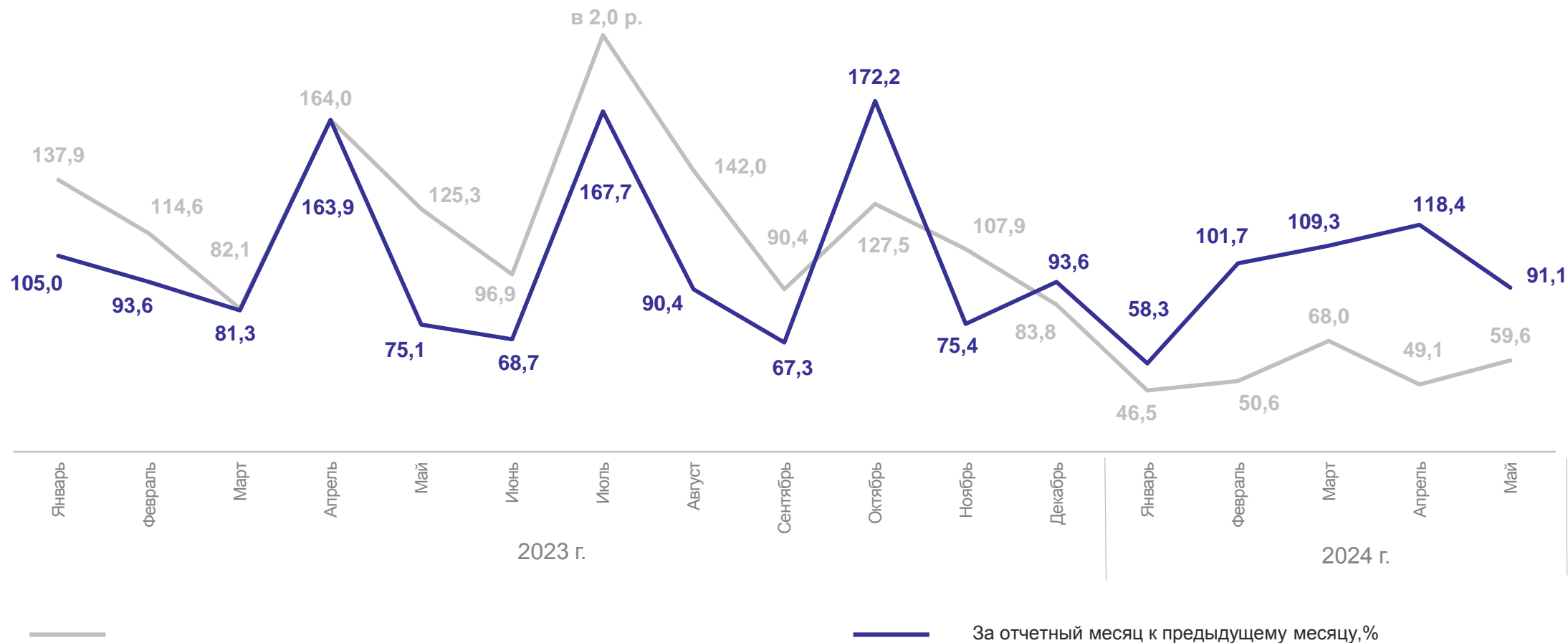
25,9 МЛН Т-КМ

59,6 % к маю
2023 года



* Без субъектов малого предпринимательства и организаций со средней численностью работников до 15 человек, не являющихся субъектами малого предпринимательства.

ДИНАМИКА ГРУЗОБОРОТА АВТОМОБИЛЬНОГО ТРАНСПОРТА НА КОММЕРЧЕСКОЙ ОСНОВЕ*



* Без субъектов малого предпринимательства и организаций со средней численностью работников до 15 человек, не являющихся субъектами малого предпринимательства.

За отчетный месяц к соответствующему месяцу предыдущего года, %

3

**Среднее расстояние перевозки
одной тонны грузов автомобильным
транспортом**

СРЕДНЕЕ РАССТОЯНИЕ ПЕРЕВОЗКИ ОДНОЙ ТОННЫ ГРУЗА АВТОМОБИЛЬНЫМ ТРАНСПОРТОМ *

км

за январь–май 2024 г.

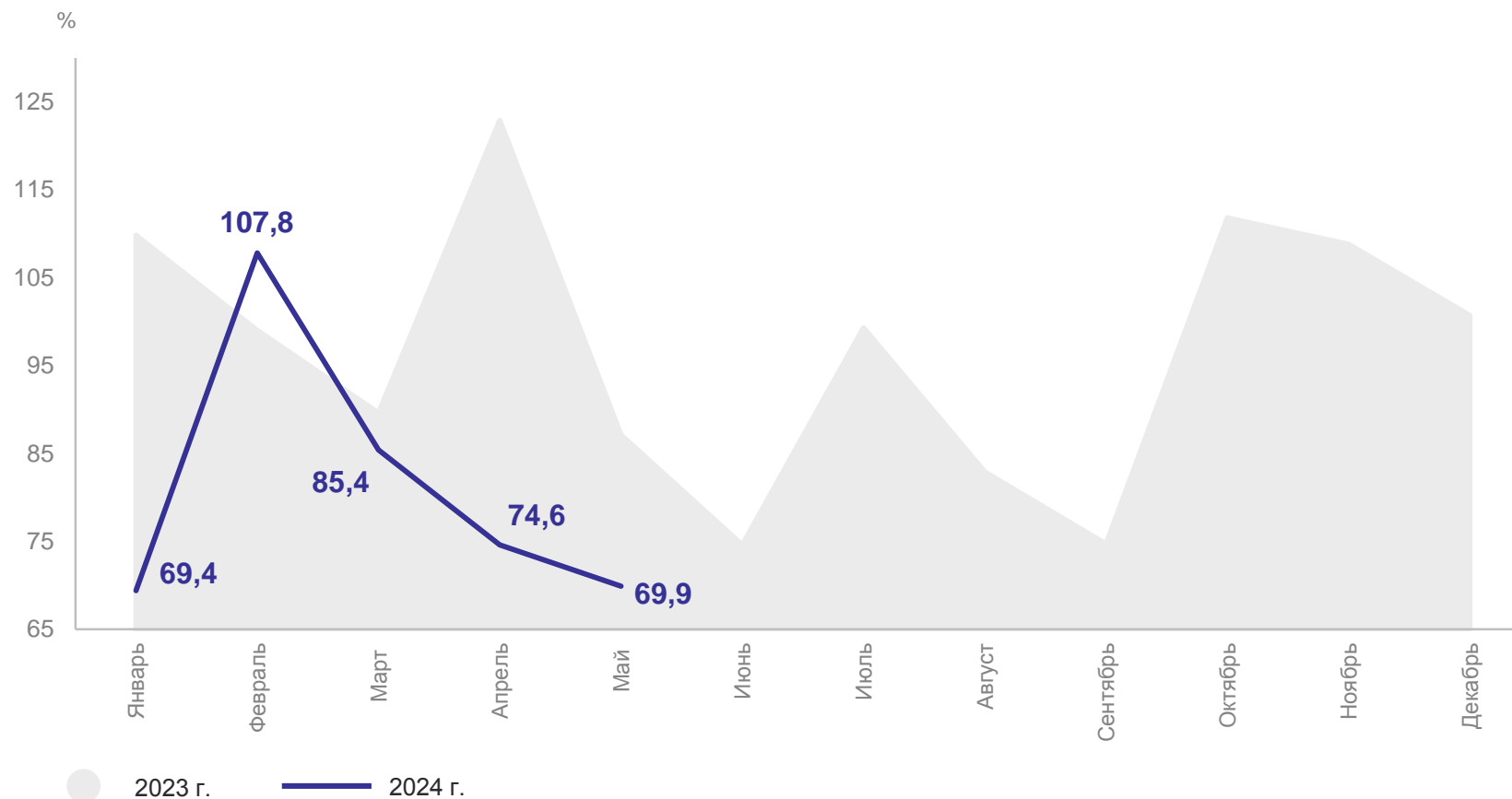
80,5 км

80,3 % к январю–маю
2023 года

за май 2024 г.

69,9 км

80,3 % к маю
2023 года



* Без субъектов малого предпринимательства и организаций со средней численностью работников до 15 человек, не являющихся субъектами малого предпринимательства.

СРЕДНЕЕ РАССТОЯНИЕ ПЕРЕВОЗКИ ОДНОЙ ТОННЫ ГРУЗОВ АВТОМОБИЛЬНЫМ ТРАНСПОРТОМ НА КОММЕРЧЕСКОЙ ОСНОВЕ *

км

за январь–май 2024 г.

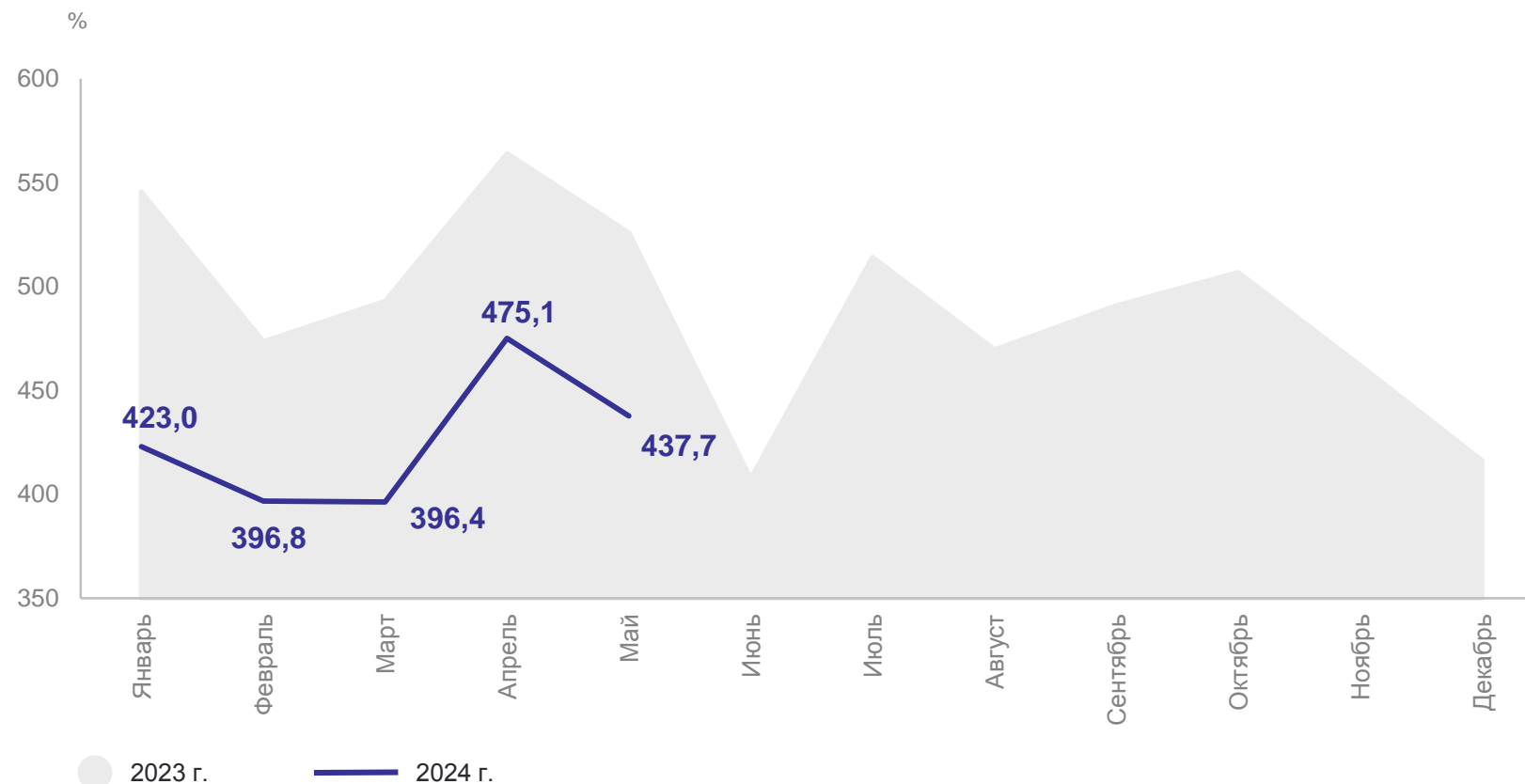
426,2 км

81,6 % к январю–маю
2023 года

за май 2024 г.

437,7 км

83,3 % к маю
2023 года



* Без субъектов малого предпринимательства и организаций со средней численностью работников до 15 человек, не являющихся субъектами малого предпринимательства.

4

**Перевозки пассажиров
автомобильным транспортом
общего пользования**

ПЕРЕВОЗКИ ПАССАЖИРОВ АВТОМОБИЛЬНЫМ ТРАНСПОРТОМ ОБЩЕГО ПОЛЬЗОВАНИЯ

ТЫС. ЧЕЛОВЕК

ВОЛОГДАСТАТ

за январь–май 2024 г.

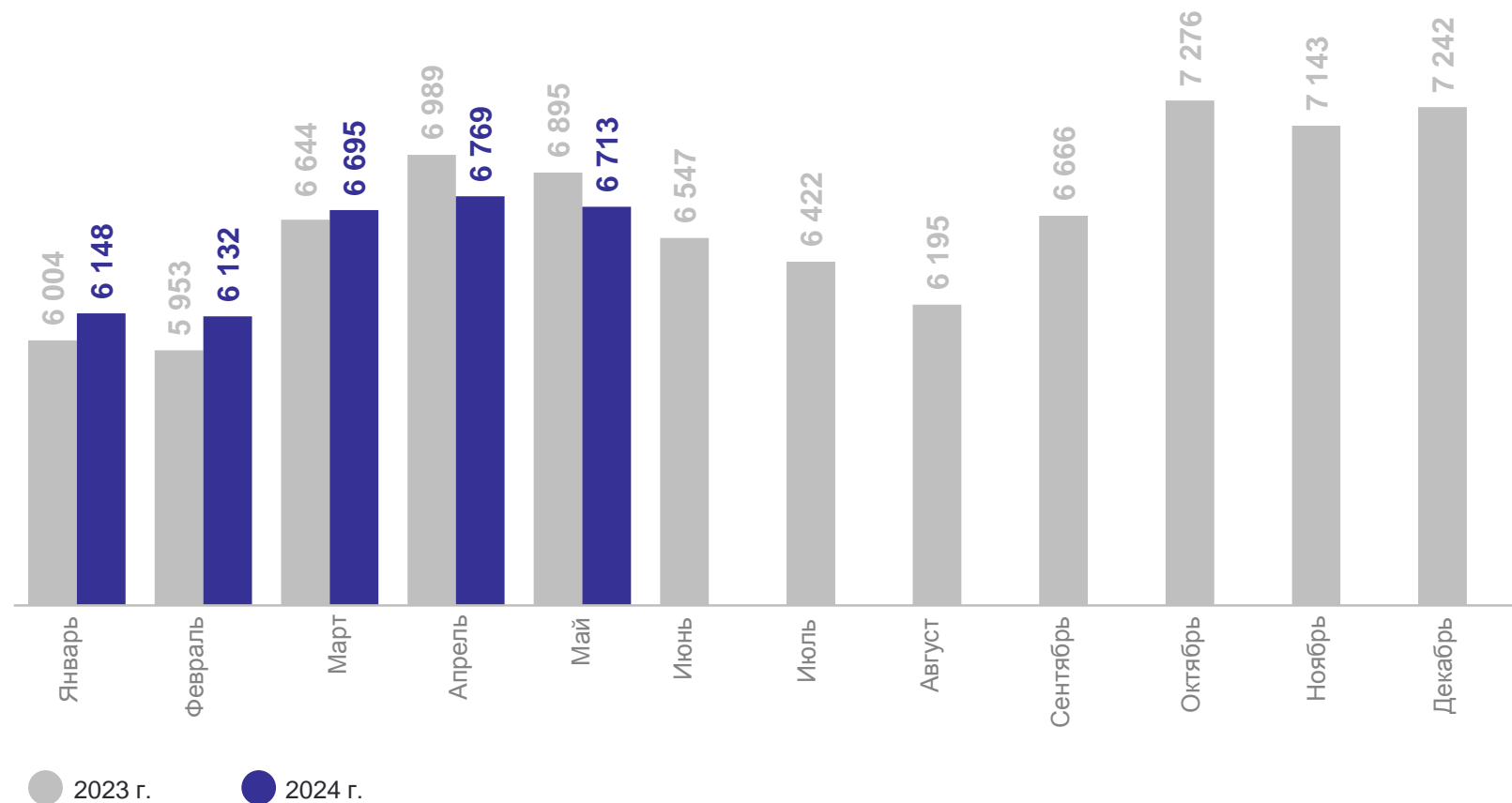
32 456 тыс. человек

99,9 % к январю–маю 2023 года

за май 2024 г.

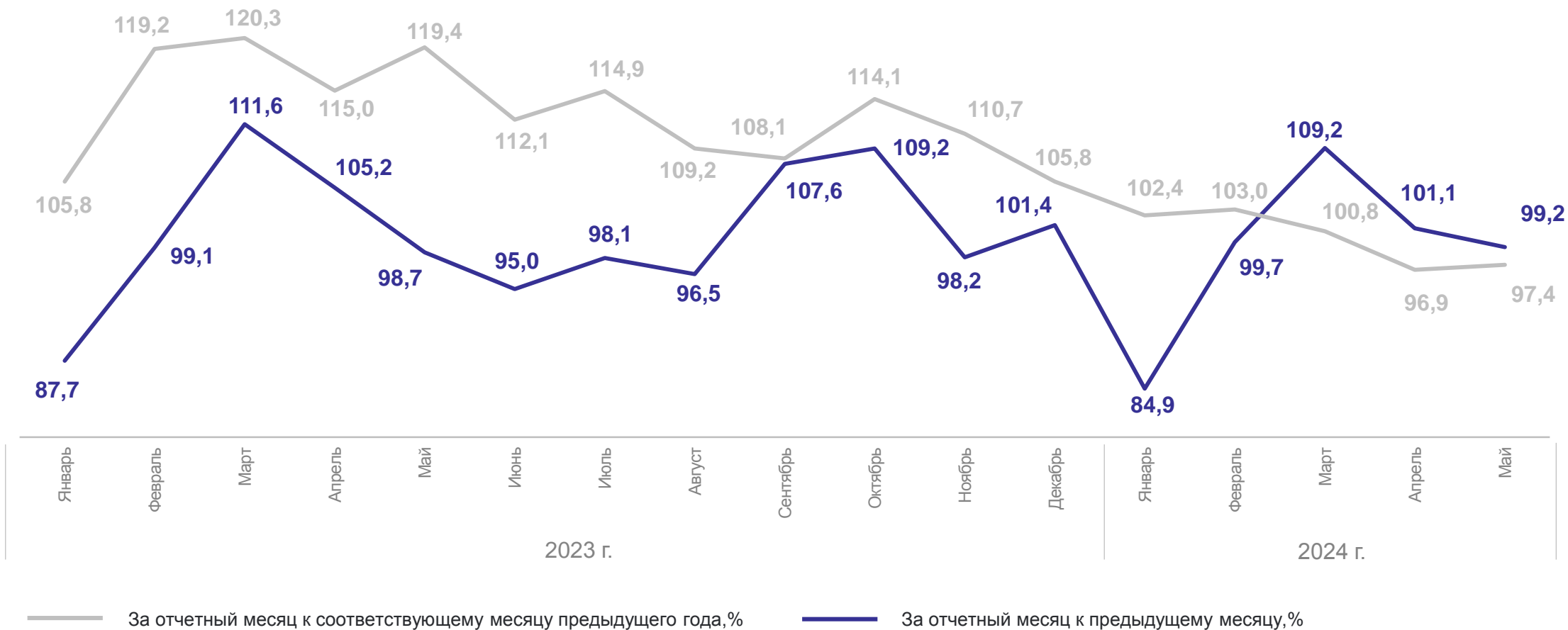
6 713 тыс. человек

97,4 % к маю 2023 года



ДИНАМИКА ПЕРЕВОЗОК ПАССАЖИРОВ АВТОМОБИЛЬНЫМ ТРАНСПОРТОМ ОБЩЕГО ПОЛЬЗОВАНИЯ

ВОЛОГДАСТАТ



5

Пассажирооборот автомобильного транспорта общего пользования

ПАССАЖИРОБОРОТ АВТОМОБИЛЬНОГО ТРАНСПОРТА ОБЩЕГО ПОЛЬЗОВАНИЯ

ТЫС. ПАСС-КМ

за январь–май 2024 г.

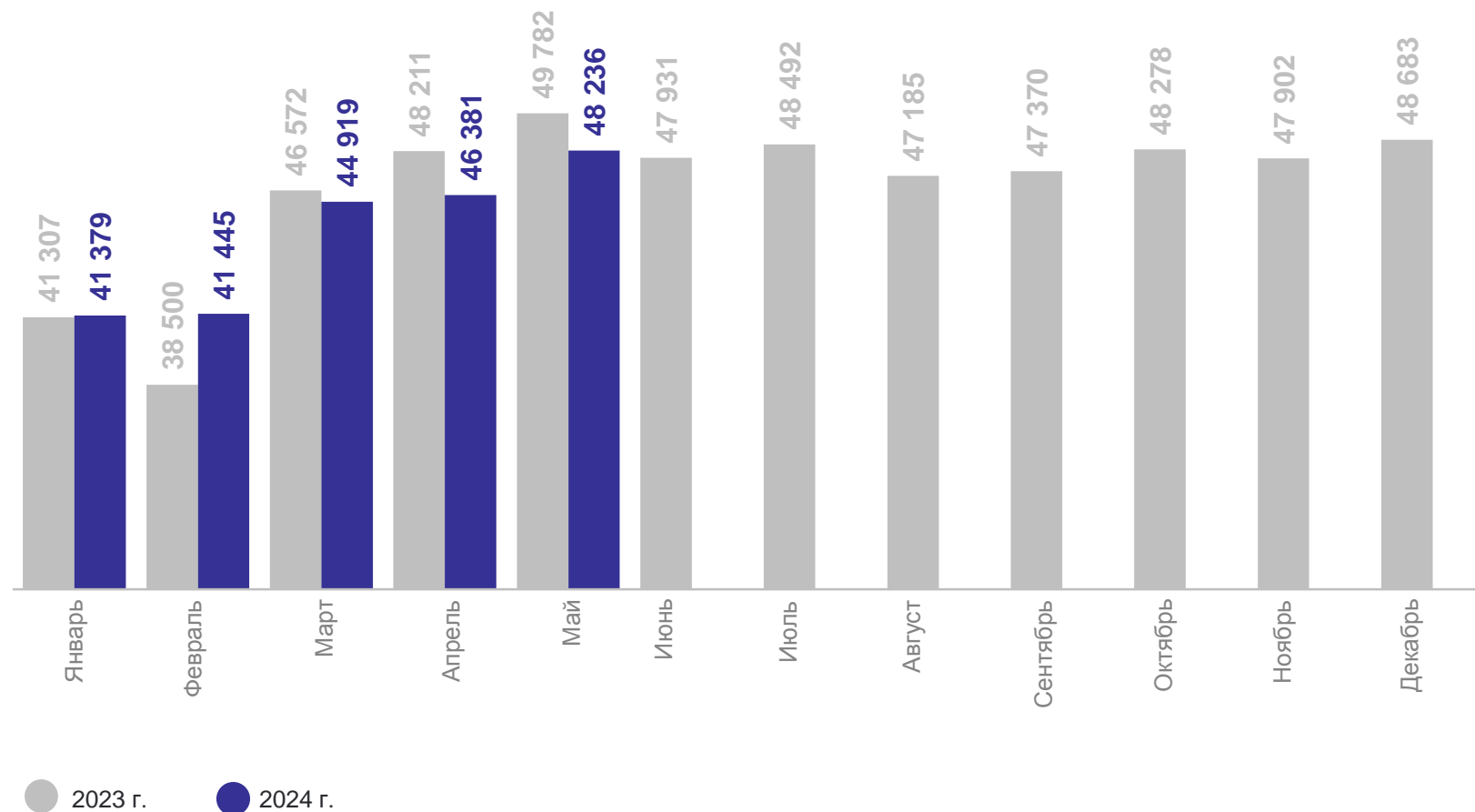
222,4 млн пасс-км

99,1 % к январю–маю 2023 года

за май 2024 г.

48,2 млн пасс-км

96,9 % к маю 2023 года



ДИНАМИКА ПАССАЖИРООБОРОТА АВТОМОБИЛЬНОГО ТРАНСПОРТА ОБЩЕГО ПОЛЬЗОВАНИЯ

ВОЛОГДАСТАТ

